


FARMDROID

ROBOT PER LA SEMINA
E IL DISERBO AUTOMATICO

FD20



FARMDROID
FARMDROID ITALY

FARMDROID.DK | INFO@FARMDROID.DK
ARVATEC.IT | INFO@ARVATEC.IT



COME FUNZIONA IL ROBOT?

Un lavoro più preciso
con meno costi di produzione!



I vantaggi di FarmDroid FD20


Lavora in autonomia, permettendo di ridurre i costi di manodopera e allargando le finestre di lavoro.

È dotato di 4 pannelli solari per un'alimentazione totalmente indipendente, nel rispetto dell'ambiente.

Integra la tecnologia GPS RTK per semine a precisione elevata e successive sarchiature perfette.


Stop alle emissioni di CO2, all'uso di agrofarmaci e al duro lavoro ripetitivo!

SEMINE E DISERBI AUTOMATICI



IMPOSTA IL LAVORO!

- Porta il robot in prossimità del campo da coltivare.
- Prima di cominciare, configura il robot individuando i vertici del campo e gli eventuali ostacoli presenti.



INIZIA LA SEMINA!

- Dopo aver impostato le configurazioni operative, riempi i contenitori, aggiusta la profondità di lavoro e la distanza tra i semi e inizia a seminare.
- Grazie alla tecnologia GPS conoscerai tutte le posizioni di ogni singolo seme.



PROCEDI CON IL DISERBO!

- Esegui un diserbo di precisione prima che la coltura emerga in superficie, riducendo così la concorrenza delle infestanti.
- Regola le distanze di lavoro sulla fila e parti con il diserbo inter e intra fila.

FARMDROID FD20 PERMETTE DI SEMINARE E DISERBARE CON PRECISIONE, IN AUTONOMIA E IN TOTALE SICUREZZA.

Su tutte le colture!

Prezzemolo



Cipolla



Barbabietola rossa



Barbabietola da zucchero



Coriandolo



Tante altre colture

